



**MACNICA**

# Component versionの変更

技術統括部

V2.0

Libero SoC v12.3

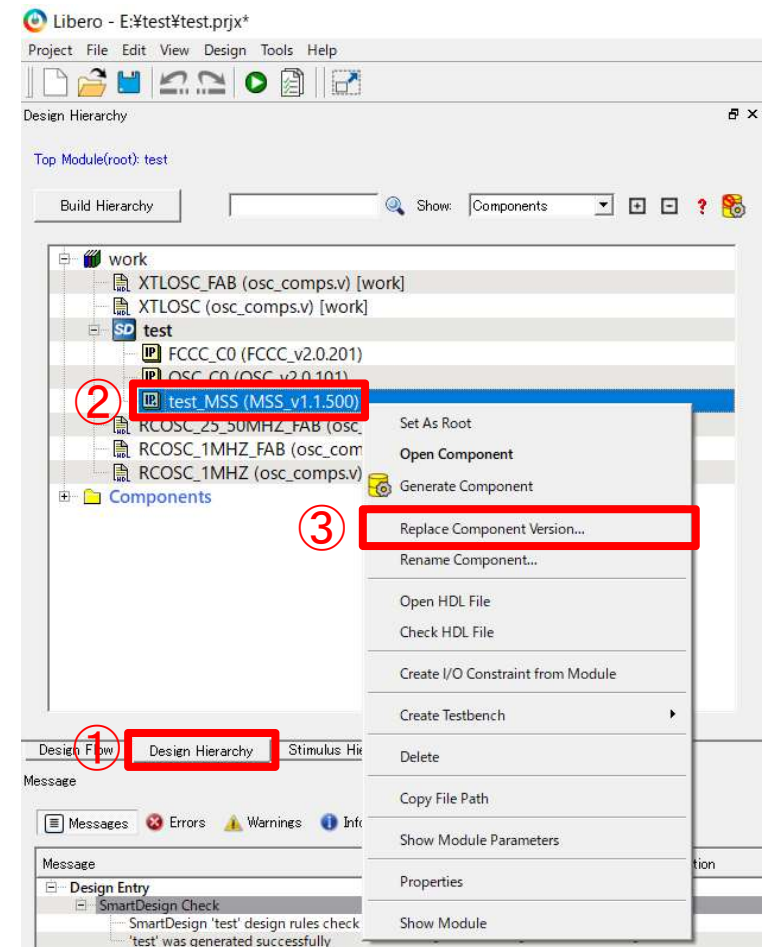
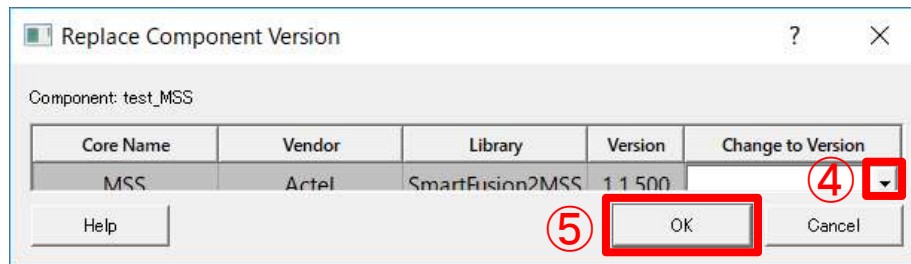
2020年4月

Confidential

# Component version の変更

## ■ Replace Component Version

- ① 「Design Hierarchy」 を選択
- ② 目的のComponent を右クリック
- ③ 「Replace Component Version...」 を選択
- ④ 「Change to Version」 のプルダウン・メニューより新しいバージョンを選択
- ⑤ 「OK」 を選択




# IP catalog のupdate

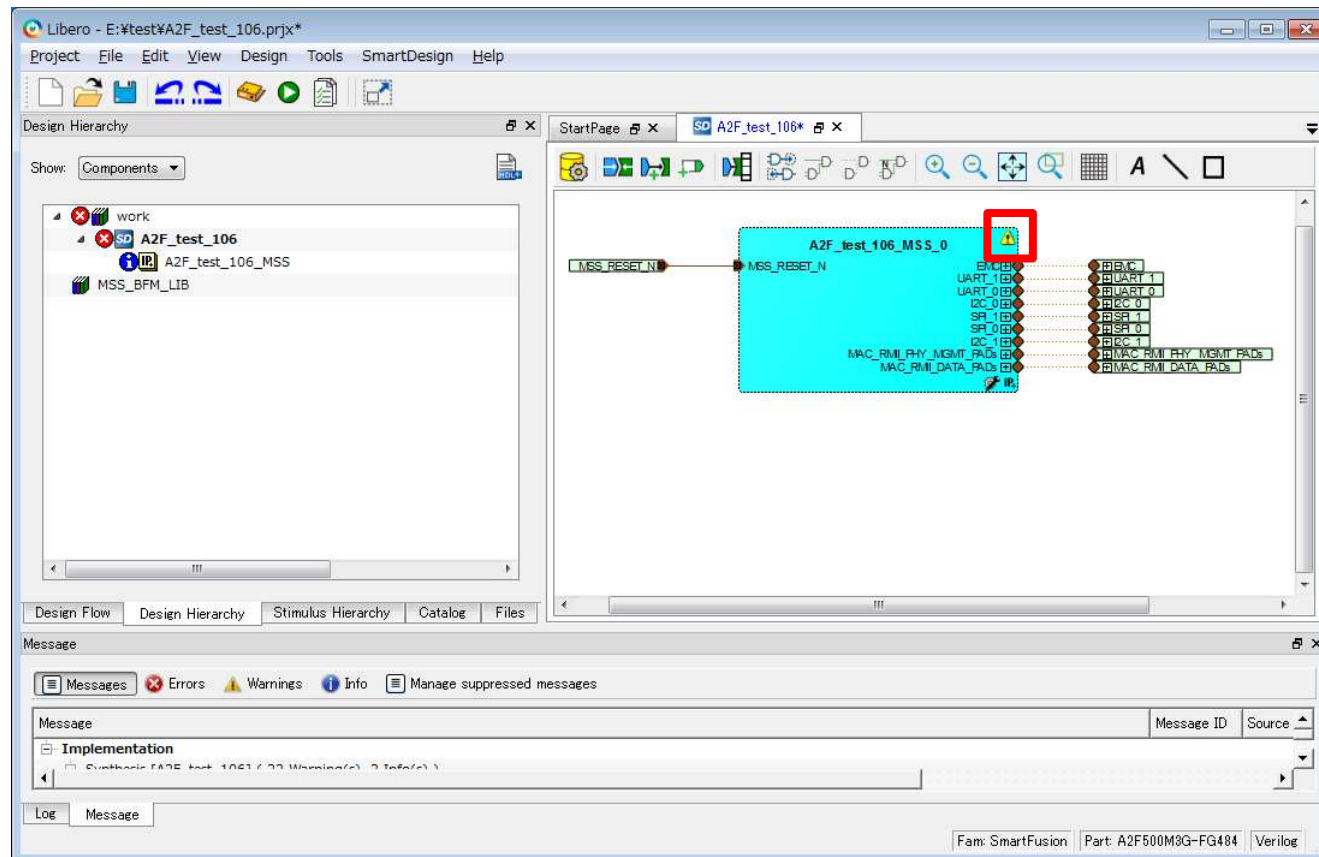
- 完了の確認
  - 正常終了時、Replace version was successful を確認



# Component version の変更

- component のUpdate

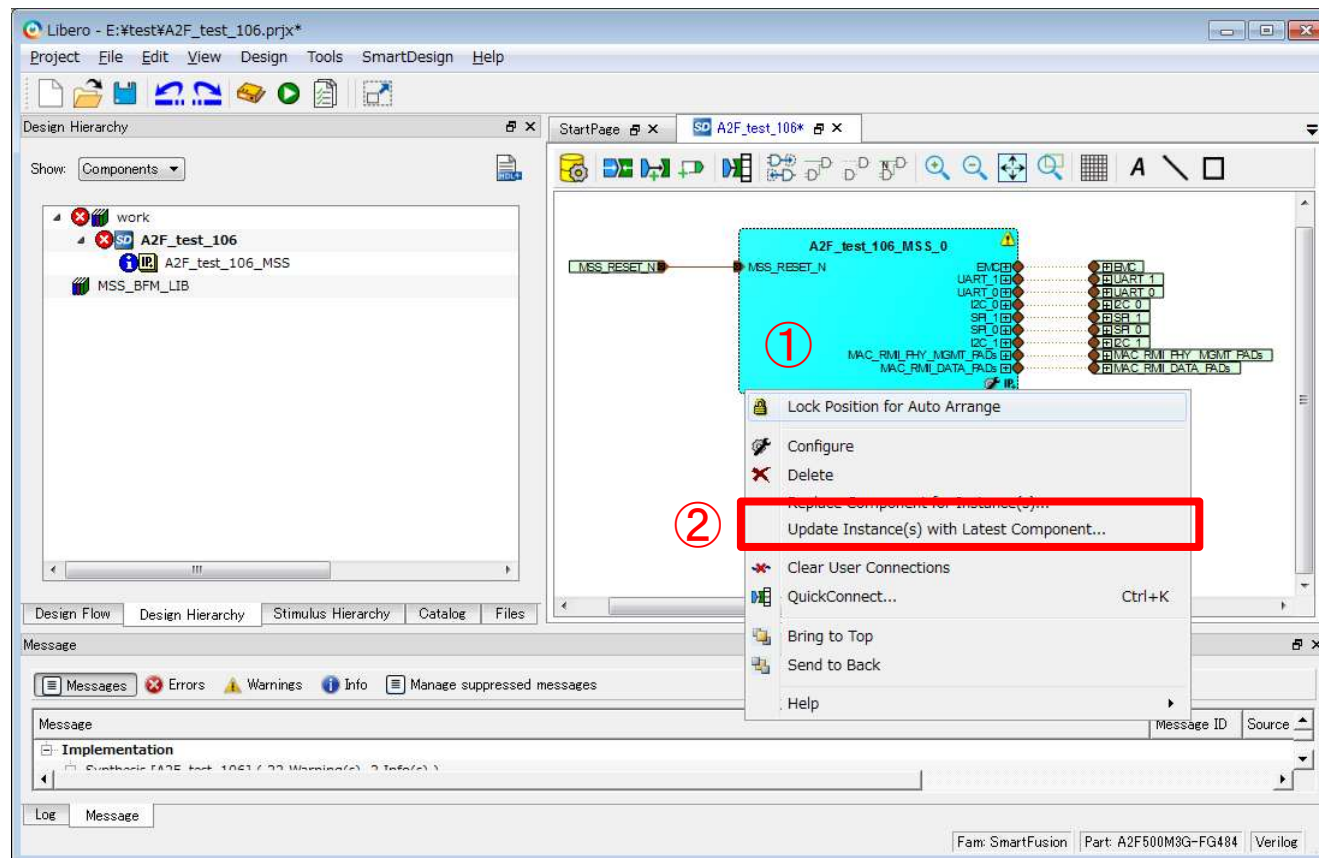
- 上位階層がSmartDesign(回路図)の場合、component のUpdate が必要 (右上の「」を確認)



# Component version の変更

## ■ component のUpdate

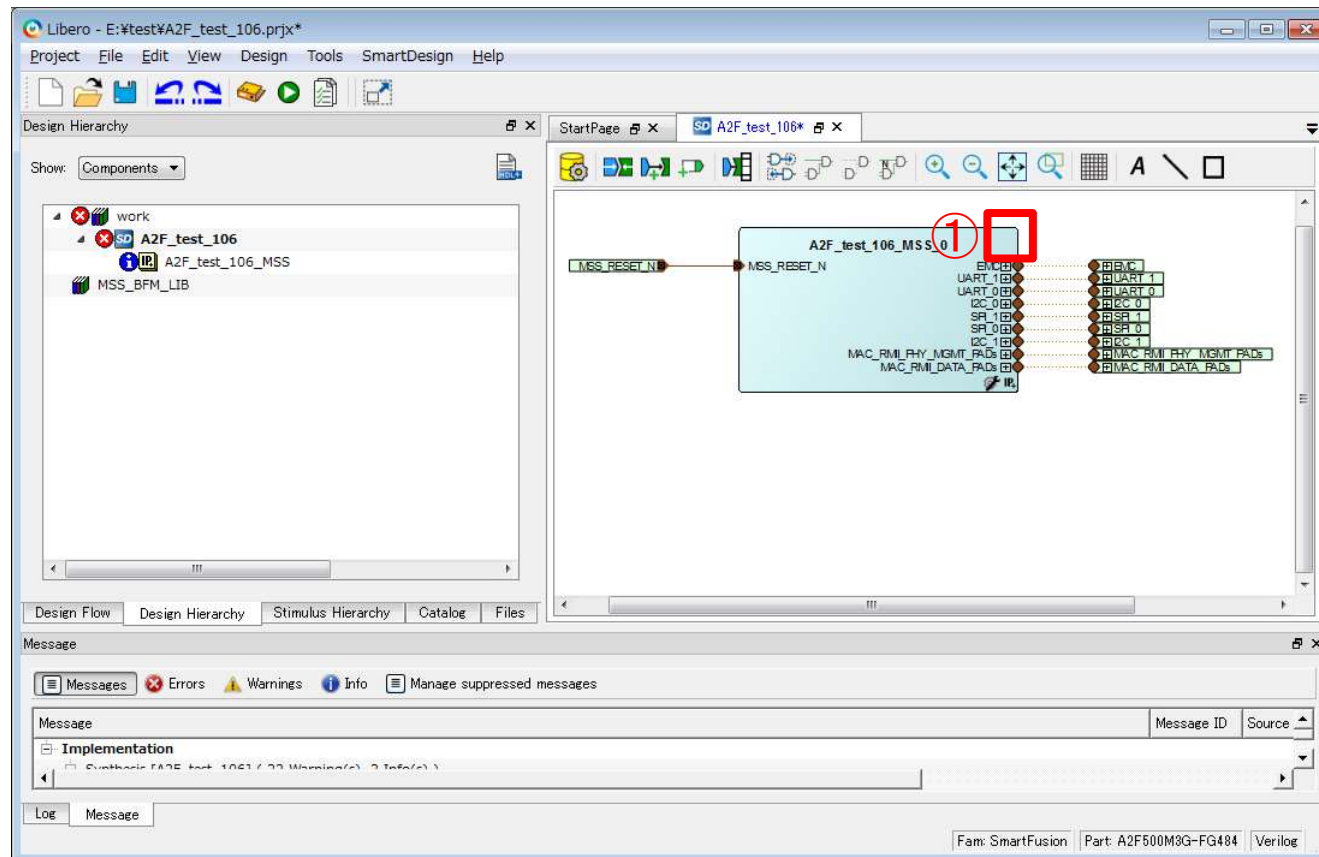
- ① component 上で右クリック
- ② 「Update Instance(s) with Latest Component...」 を選択



# IP catalog のupdate

- 完了の確認

①正常終了時 (Warning 「」が消えたことを確認)



# 履歴

## ■ 改版

リビジョン	日付	概要
V1	2017年5月	新規作成
V1.1	2018年12月	デザイン変更
v2.0	2020年4月	Libero SoC V12.3 に対応

弊社より資料を入手されたお客様におかれましては、下記の使用上の注意を一読いただいた上でご使用ください。

1. 本資料は非売品です。許可なく転売することや無断複製することを禁じます。
2. 本資料は予告なく変更することがあります。
3. 本資料の作成には万全を期していますが、万一ご不明な点や誤り、記載漏れなどお気づきの点がありましたら、弊社までご一報いただければ幸いです。
4. 本資料で取り扱っている回路、技術、プログラムに関して運用した結果の影響については、責任を負いかねますのであらかじめご了承ください。
5. 本資料は製品を利用する際の補助的な資料です。製品をご使用になる場合は、英語版の資料もあわせてご利用ください。